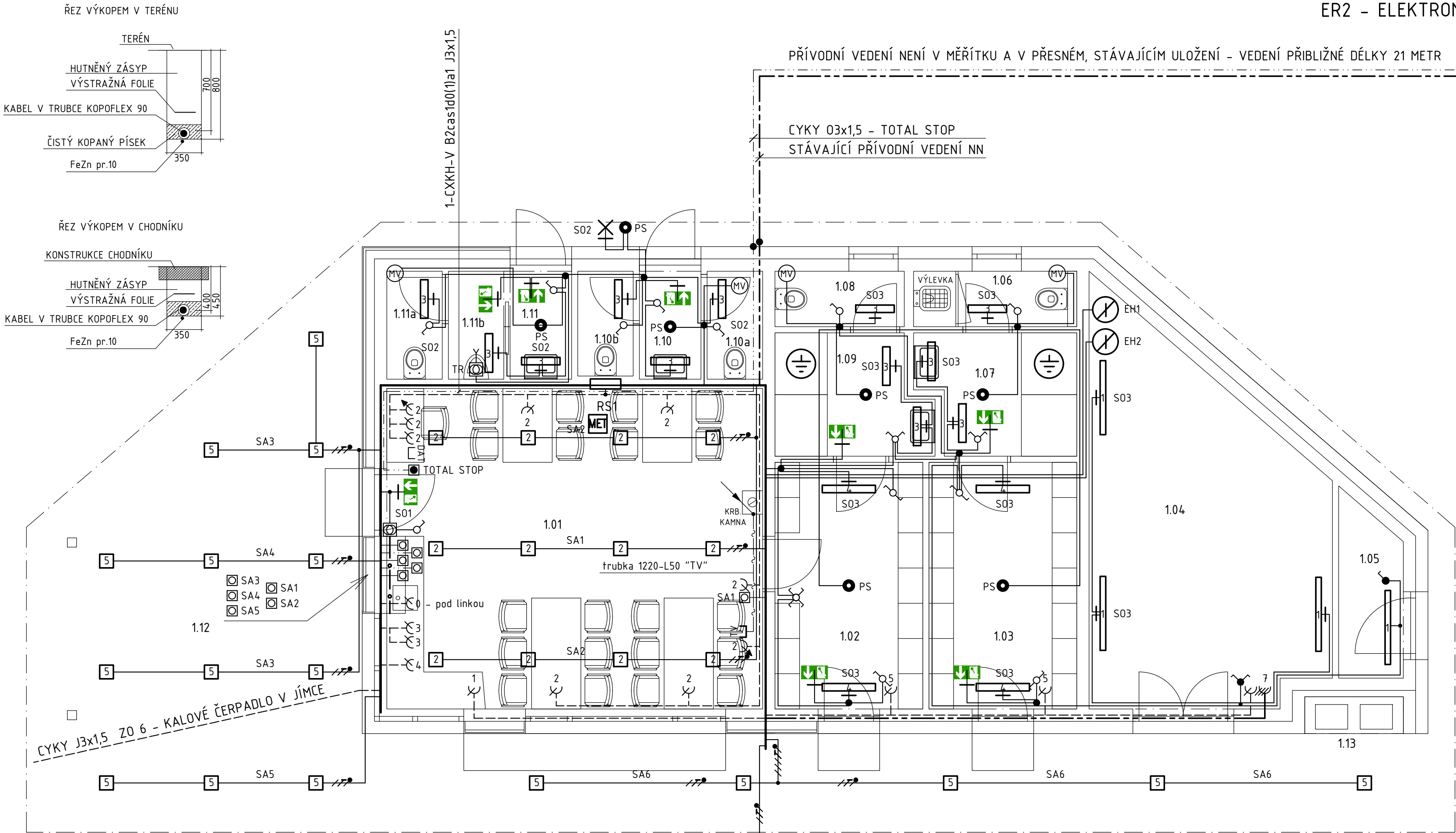


CYKY 03x1,5 - TOTAL STOP	
STÁVAJÍCÍ PŘÍVODNÍ VEDENÍ NN	






TABULKA MÍSTNOSTÍ	
OZN.	NÁZEV MÍSTNOSTI
1.01	SPOLEČENSKÁ MÍSTNOST S KUCHYŇKOU
1.02	ŠATNA ŽENY
1.03	ŠATNA MUŽI
1.04	SKLAD
1.05	SKLAD LAJNOVAČEK
1.06	ŠATNA/WC MUŽI
1.07	SPRCHA MUŽI
1.08	ŠATNA/WC ŽENY
1.09	SPRCHA ŽENY
1.10	UMÝVÁRNA ŽENY
1.10a	WC ŽENY
1.10b	WC ŽENY
1.11	UMÝVÁRNA MUŽI
1.11a	WC MUŽI
1.11b	PISOÁR MUŽI
1.12	TERASA
1.13	VENKOVNÍ UMÝVÁRNA



- | | |
|---|--|
| 1 | ELEKTRO-LUMEN HEFRON 12 3k5 840 Průmyslové LED svítidlo (3500 lm; 26,0 W) |
| 2 | ELEKTRO-LUMEN QUADRA DMP2 2k0 840 44 Downlightové svítidlo / Downlight luminaire, IP44 (1605 lm; 13,1 W) |
| 3 | ELEKTRO-LUMEN WALL G1 6 DPO 2k3 840 Designové LED svítidlo, montáž přisazená na zeď, difuzor opálový (1540 lm; 14,0 W) |
| 4 | ELEKTRO-LUMEN WALL G1 6 DPO 5k0 840 Designové LED svítidlo, montáž přisazená na zeď, difuzor opálový (3349 lm; 29,0 W) |
| 5 | DEOS ŽLÍN , V189SLWI.120/A3B3, 20 W,(do venkovního prostředí, pod přístřešek) |
| 6 | ELEKTRO-LUMEN DIONE 1 6 LED s piktogramem, novouzev svítidlo přisazená na zeď, 3W, 1 hod |

Vysvětlivky

- | | | |
|-----|--|-----------------------------|
| RS1 | | rozváděč |
| | | třífázový spínač |
| | | vypínač |
| | | přepínač sériový |
| | | přepínač střídavý |
| | | tlačítko |
| | | přepínač dvojitý střídavý |
| | | zásuvka se svodičem přepětí |
| | | zás. jednonás.1f. |
| | | ventilátor |
| PS | | pohybový senzor |
| | | doplňující pospojení |
| | | elektroinstalční krabice |
| TR | | trafo |

- ● — LED pásek v Al liště
- | | |
|---|--|
|  | ☑☑ Hlařítko invalidní v=400 a v=1200 |
|  | svítidlo nouzové AREA do podhledu, IP65 (587 lm, 5,0 W) |
|  | svítidlo nouzové 16 LED s piktogramem, 3W, 1 hod IP65 |
|  | svítidlo se zdrojem E24 - LED, IP 44 |
|  | el.bojler |

Rozvodná soustava: 3/PE/N/AC, 50 Hz, 400/230V
Ochrana: automatickým odpojením od zdroje, pospojením, proud. chráničem

REVIZE	POPS/DESCRIPTION	ZMĚNIL/CHECKED BY	KONTROLA/APPROVED BY	DATUM/DATE	
STAVEBNÍK/INVESTOR TJ LÁZNĚ BĚLOHRAD Z.S. VACHKOVA 579 507 81 LÁZNĚ BĚLOHRAD			HLAVNÍ PROJEKTANT/CONTRACTOR  ATELIER TSUNAMI S.R.O. PALACHOVA 1742 547 01 NÁCHOD TEL. +420 491 401 611 E-MAIL: NACHOD@ATSUNAMI.CZ		
PROFESÉ/PROFESSION 090 SILNOPROUDÉ ROZVOODY A HROMOSVOD			HLAVNÍ INŽENÝR PROJECTU/PROJECT MANAGER ING. ARCH. ALÈŠ KRŤIČKA		
ZPRACOVATEL PROFESE/SUBCONTRACTOR ELEKTRO PROJEKCE VLACH PALACHOVA 1742 547 01 NÁCHOD			ZODPOVĚDNÝ PROJEKTANT PROFESÉ/SPECIALIST ENGINEER VLASTISLAV VLACH VYPRACOVAL/MADE BY RICHARD KAŠPAR		
NÁZEVS TAVBY/BUILDING KLUBOVNA VOLEJBALU, STAVEBNÍ ÚPRAVY SPORTOVIŠTĚ					
OBSAH PŘÍLOHY/CONTENT ELEKTROINSTALACE					
MÍSTO STAVBY/BUILDING SITE AREÁL SPORTOVIŠTĚ LÁZNĚ BĚLOHRAD			ARCHIV 68 - 106 PARÉ		
STUPĚN DOKUMENTACE/LEVEL OF DOCUMENTATION DOKUMENTACE PRO SPOLÉČNÉ POVOLENÍ			DATUM/DATE 2022-04	MĚŘÍTKO/SCALE 1:50	FÓRMÁT 3A4
Č. ZAKÁZKY STUPĚN ČÁSTI OBJEKTU PROFESÉ VÝKRES REVIZE 1301.3.4.5. D. 01. 090. 002. A			OBJEKT/OBJECT SO 01		

PARÉ